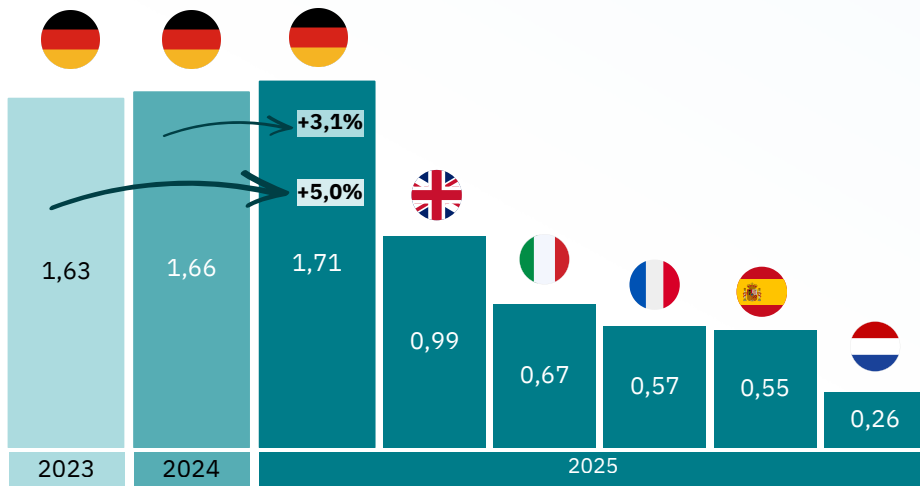


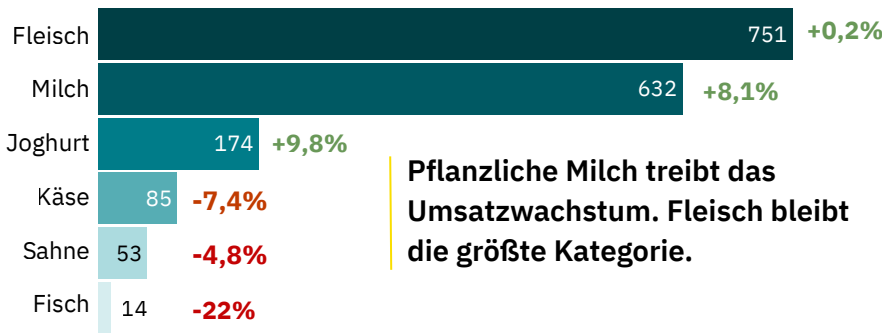
Wie hat sich der deutsche Plant-Based Markt 2025 entwickelt?

Der deutsche Markt für pflanzliche Alternativprodukte ist 2025 um 3,1 % auf 1,71 Milliarden Euro gewachsen und bleibt damit Europas Leitmarkt.

Gesamtumsatz von bis zu sechs pflanzenbasierten Kategorien im Lebensmitteleinzelhandel
in Milliarden €

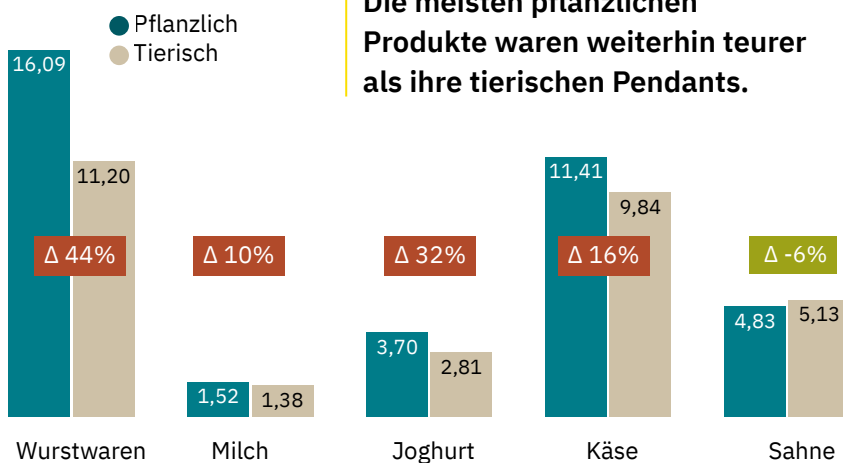


Umsatz pro pflanzliche Kategorie und % Veränderung vs. 2024
in Millionen € · 2025



Pflanzliche Milch treibt das Umsatzwachstum. Fleisch bleibt die größte Kategorie.

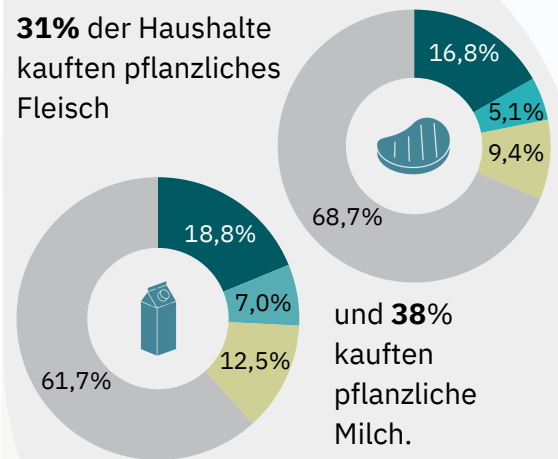
Durchschnittspreis pflanzlicher und tierischer Lebensmittel
€ pro kg · 2025



Die meisten pflanzlichen Produkte waren weiterhin teurer als ihre tierischen Pendanten.

Einkaufsverhalten 2025

31% der Haushalte kauften pflanzliches Fleisch



und **38%** kauften pflanzliche Milch.

● 1-5 Mal gekauft ● 6-11 Mal gekauft
● ≥ 12 Mal gekauft ● Nicht gekauft



Lesen Sie den gesamten Report hier

